monográficos

CATÁLOGO

especiesPRO

ateuves

ARGOS

SERVET

albéitar

suis

GRUPO asis

Índice

ANIMALES DE COMPAÑÍA

especiesPRO

Cuidados de psitácidas	4
Tu tienda, tu mejor producto	4
Cuidados para las mascotas	5
Peluquería	5
Acuariofilia aplicada para comercios	6
Marketing y tendencias del mercado	6

ateuves

Enfermedades parasitarias	7
Los nuevos animales de compañía	7
Cómo combatir los parásitos	8
El paciente felino	8
Actualización en etología	9
La nutrición en las mascotas	9

ARGOS

Actualización en parasitología	10
Anestesia en el perro y el gato	10
Etología	11
Cirugía	11
Dermatología	12
Control del dolor	12
Odontología	13
Oncología	13
Traumatología	14
Enfermedad urinaria felina	14

SERVET

Técnicas y manejo básicos en la clínica felina	15
Tumores del sistema reproductor en hembra y macho	15
Alteraciones radiológicas de las extremidades	16
Dermatosis bacterianas y fúngicas	16
Autoevaluación citológica. Neoplasias	17
Síndromes neurológicos frecuentes	17
Urgencias oftálmicas en pequeños animales	18
Arritmias cardiacas	18
Patología cardiovascular geriátrica	19
La inmunodeficiencia felina	19
Hepatología clínica. *Shunts* portosistémicos extrahepáticos e intrahepáticos	20
Primeros auxilios en perros y gatos. Reanimación cardiopulmonar	20
Traumatología en pequeños animales. Fracturas más frecuentes del miembro posterior	21
Enfermedades infecciosas en pediatría	21
Reproducción y neonatología canina y felina	22
Dermatología canina y felina. Dermatopatías parasitarias	22
Manual de nefrología	23
Dolor y problemas de comportamiento	23
Diabetes felina	24
Dermatología felina. Casos clínicos	24
Oncología canina y felina	25
Casos clínicos de oncología canina	25
Fluidoterapia en urgencias	26
Patologías del oído. Casos clínicos	26

ANIMALES DE PRODUCCIÓN

Técnicas de adopción en porcino 27
Manejo de lechones lactantes 27
Diagnóstico laboratorial porcino. Métodos diagnósticos 28
Cow comfort. Cría de terneros y novillas 28
El ciclo estral de la vaca. Reconocimiento de estructuras ováricas 29
10 Q&A sobre parasitología bovina: parasitosis cutáneas 29
Guía de atención al parto de la vaca. El parto 30
El periparto de la vaca. Patología posparto 30
Manejo reproductivo en ovino. Manejo del semen e inseminación artificial 30
Vacunación frente a las enfermedades bacterianas en el sector avícola 31
Necropsia aviar y toma de muestras 31

albéitar

La nutrición de la vaca lechera 32
Cebo de terneros 32
Producción lechera en pequeños rumiantes 33
Nutrición de pequeños rumiantes 33
Parasitosis en vacuno 34
Apuntes sobre parasitosis en pequeños rumiantes 34
Problemas locomotores de los pequeños rumiantes 34
PRRS y pleuropneumonia porcina 35
Claves en nutrición porcina 35
Patología aviar 36
Nutrición avícola 36

suis

Anatomía del cerdo aplicada a la sanidad y producción animal 37
Genética porcina 37
Cómo ahorrar agua en producción porcina 38
Avances en el control de la salmonelosis porcina en España 38
Producción porcina libre de antibióticos 39
Control y problemas reproductivos en porcino 39
Nutrición y alternativas a los antibióticos 40
Enfermedades que afectan al aparato respiratorio en porcino 40
Necesidades nutricionales en porcino 41
Fisiología reproductiva del verraco 41
Dermatología porcina aplicada 42
Gestión técnico-económica de la explotación 42
Control del síndrome respiratorio y reproductivo porcino 43
Análisis de la producción de cerdo Ibérico en intensivo 43
Casos clínicos 44
Economía y gestión en explotaciones porcinas 44
El consumo de agua en lechones 45
Gestión de crisis sanitarias en ganado porcino 45
Muestreo, análisis e interpretación de resultados en piensos para ganado porcino 46
Control ambiental en alojamientos para ganado porcino 46
Control sanitario en el sacrificio de porcinos 47
Aditivos nutricionales en porcino 47

NOVEDAD

CUIDADOS DE PSITÁCIDAS

24 Páginas · A4

- Materiales para nidos[1]
- Cría de psitácidas: diseños de nidos[1]
- Papagayos: lo que hay que saber detrás del mostrador[1]
- Piensos y semillas para loros[2]
- Juguetes para enriquecer[3]
- Nutrición en psitácidas[1]

[1]Rafael Zamora Padrón, [2]Marta Dilmé y Teresa Masuet, [3]Juan Luis Sánchez de León Sierra.

NOVEDAD

TU TIENDA, TU MEJOR PRODUCTO

24 Páginas · A4

- Como potenciar el crecimiento del negocio
- Vender con argumentos
- Una atmósfera fresca y cuidada
- La vuelta al cole
- Planificación para llegar a una meta
- Cómo lidiar con clientes morosos
- Trucos para colocar los productos
- Diez cualidades que agradarán al cliente

Natalia Sagarra.

CUIDADOS PARA LAS MASCOTAS

24 Páginas · A4

- Cuidados para la edad avanzada[1]
- Cuando un cachorro llega a casa (I)[2]
- Cuando un cachorro llega a casa (II)[2]
- La alimentación del cachorro[3]
- Equipamiento para las casas[4]
- Preguntas con respuesta sobre antiparasitación canina[5]
- Esos pequeños compañeros indeseables[4]
- Los medicamentos veterinarios y su prescripción[6]
- Apoyos a una buena convivencia felina[4]

[1]Miguel Ángel Signes Llopis, [2]Rosana Álvarez Bueno, [3]Vanessa Aroca Haro, [4]Rosa Roldán, [5]Eva Dengra, [6]José Miguel Escribano Ulibarri.

NOVEDAD

PELUQUERÍA

24 Páginas · A4

- ¿Por qué huelen mal algunos perros?[1]
- El *handler*, más que un estilista canino[1]
- 100 % personalizado, naturalmente[2]
- El Westy[1]
- La peluquería XXL[1]
- Los accidentes ocurren[1]
- El Komondor[1]
- *Spa* para perros[1]
- Los mantos largos y sus cuidados[1,3]
- El Pastor Belga[1]

[1]Lidia Guerrero Martín, [2]Lucía Gómez, [3]Santiago Montilla.

NOVEDAD

ACUARIOFILIA APLICADA PARA COMERCIOS

24 Páginas · A4

La complicada tarea de elegir bien[1]

Caridina Cantonensis Red/Black Crystal y el Gen Taiwán[2]

Enfermedades y plagas más comunes en gambas[2]

Gobios de agua dulce: una opción para rentabilizar tu negocio[2]

Instalaciones óptimas para invertebrados[2]

¿Cómo transporto y aclimato a mis peces? (I) y (II)[2]

El mundo de los killis[3]

[1]EspeciesPRO, [2]Javier Burcio, [3]Juan Pablo Campo.

MARKETING Y TENDENCIAS DEL MERCADO

24 Páginas · A4

De negativos a positivos[1]

Interpreta el lenguaje no verbal[1]

Cómo atender a un cliente insatisfecho[1]

“Aguardiente en tienda y vino en taberna"[2]

Desarrolla tu inteligencia emocional para vender más[1]

Perros veganos, yoguis y otras tendencias[3]

El perfil del propietario felino[4]

Cómo agilizar las ventas en 10 pasos[1]

Se sienten mejor, compran más[3]

[1]Natalia Sagarra, [2]Augusto Macías y Jesús Charlán, [3]Alba Benítez, [4]Rosa Roldán.

Pedidos: (+34) 976 461 480

ENFERMEDADES PARASITARIAS

24 Páginas · A4

¿Qué es la toxocariosis?[1]

Thelaziosis ocular[2]

Enfermedades transmitidas por vectores: control y profilaxis[3]

Principios de merchandising para vender antiparasitarios[4]

Enfermedades parasitarias en dermatología[5]

[1]Jennifer Moya Vaquero (Asistente técnico veterinario y técnico de laboratorio). Laboratorio de referencia en Veterinaria Ciab; [2]Cristina Castillo (Dpto. de Patología Animal. Facultad de Veterinaria de Lugo. Universidad de Santiago de Compostela); [3]Ildefonso Esteva García-Blanco (Clínica Veterinaria Nuevo Zoo, Madrid); [4]Natalia Sagarra, Veterinaria; [5]Amparo Ortúñez y Maite Verde.

LOS NUEVOS ANIMALES DE COMPAÑÍA

24 Páginas · A4

Patologías gastrointestinales en lagomorfos[1]

Problemas de comportamiento habituales en psitácidas[2]

Zoonosis en conejos[3]

Desórdenes metabólicos del conejo[4]

Alimentación y nutrición de aves en cautividad[5]

[1]Beatriz Teso Sánchez y Sergio Barbero Rodríguez (AVEXYS); [2]Silvia Fernández Martín y Anna García Garrigós (Facultad de Veterinaria de Lugo, Universidad de Santiago de Compostela); [3]Jorge Juan Díaz Sánchez (Clínica Veterinaria Valdoncel, Betanzos); [4]José Miguel Chapel y Cristina Castillo (Dpto. de Patología Animal. Facultad de Veterinaria de Lugo. Universidad de Santiago de Compostela); [5]Belén Noguera García (Centro veterinario Alhama).

Derechos no disponibles en España

CÓMO COMBATIR LOS PARÁSITOS

24 Páginas · A4

Parásitos externos, un peligro real[1]

Parásitos internos: prevenir es la solución[2]

Dirofilariosis: una enfermedad en expansión[3]

Aspectos básicos de la leishmaniosis canina[4]

[1]José Miguel Marcén (Zaragoza); [2]David Díaz Pina (Centro Veterinario Cuarte, Zaragoza); [3]Enrique Parejo Monago y Cristina Ruiz Perdomo (Las Palmas de Gran Canaria); [4]Soraya Blanco Jorge (Centro Veterinario A Marosa, Lugo).

EL PACIENTE FELINO

24 Páginas · A4

El gato está obeso ¿cómo se lo digo al cliente?[1]

El gato que tose: el asma felina[2]

Enriquecimiento ambiental en gatos[3]

Alteraciones del comportamiento en el gato[4]

Cardiomiopatía hipertrófica felina, los corazones olvidados[5]

[1]María Villagrasa (Etóloga); [2]Ana María Martínez Munera, Alessandro Monaldi y Javier Santano Esquiu (Clínica Veterinaria VetAM, Molina de Segura, Murcia); [3]María José Jiménez de Cisneros (Clínica Veterinaria Olivar de Quintos, Sevilla); [4]Rosalía Domínguez, José Miguel Chapel y Cristina Castillo (Dpto. de Patología Animal. Facultad de Veterinaria de Lugo. Universidad de Santiago de Compostela); [5]Enrique Parejo Monago y Cristina Ruiz Perdomo (Universidad de Las Palmas de Gran Canaria).

ACTUALIZACIÓN EN ETOLOGÍA

24 Páginas · A4

Detectar problemas de comportamiento en la clínica[1]

Síndrome de disfunción cognitiva[2]

Causas de la destructividad en el hogar[3]

El ladrido excesivo, ¿qué se puede hacer?[4]

[1]Almudena Borja Cepeda y Lidia Nela Rubio Laguna (veterinarias y etólogas clínicas); [2]Cristina Armenteros (Hospital de Día Vetersalud La Colina, Madrid); [3]Alba Fernández Muñoz (Hospital Veterinario Constitución, Valencia); [4]Cristina Castillo y Rosalía Domínguez (Dpto. de Patología Animal. Facultad de Veterinaria de Lugo. Universidad de Santiago de Compostela).

LA NUTRICIÓN EN LAS MASCOTAS

24 Páginas · A4

El manejo de la obesidad[1]

Importancia de la alimentación en perros con diabetes[2]

Requerimientos nutricionales en perros y gatos adultos[3]

Suplementos dietéticos para problemas articulares[4]

Alimentación en animales esterilizados[5]

[1]María Villagrasa (Etóloga); [2]Cristina Castillo y Rosalía Domínguez (Dpto. de Patología Animal. Facultad de Veterinaria de Lugo. Universidad de Santiago de Compostela); [3]Cristina Castillo y José Miguel Chapel (Dpto. de Patología Animal. Facultad de Veterinaria de Lugo. Universidad de Santiago de Compostela); [4]María Villagrasa (Etóloga); [5]Rosalía Domínguez (Dpto. de Patología Animal. Facultad de Veterinaria de Lugo. Universidad de Santiago de Compostela).

NOVEDAD

ACTUALIZACIÓN EN PARASITOLOGÍA

24 Páginas · A4

Situaciones clínicas compatibles con leishmaniosis[1]

Toma de decisiones terapéuticas ante los resultados laboratoriales en leishmaniosis canina[2]

Influencia del clima sobre la presencia de pulgas en los animales de compañía[3]

Estatus actual de la distribución de la dirofilariosis animal y humana en España y Portugal[4]

[1]M. Verde, S. Villanueva-Saz, A.L. Ortillés, A. Unzueta (Universidad de Zaragoza; [2]M. Verde, S. Villanueva-Saz, A. Loste, C. Marca y A. Fernández-Casasnovas (Universidad de Zaragoza); [3]Rosa Gálvez Esteban y Guadalupe Miró Corrales (Universidad Complutense de Madrid); [4]Alicia Diosdado (Universidad de Salamanca), Fernando Simón (Universidad de Salamanca), Rodrigo Morchón (Universidad de Salamanca), Alberto Montoya-Alonso (Universidad de Las Palmas de Gran Canaria), Elena Carretón (Universidad de Las Palmas de Gran Canaria), y Javier González-Miguel (Universidad de Salamanca).

NOVEDAD



ANESTESIA EN EL PERRO Y EL GATO

28 Páginas · A4

La recuperación del paciente en anestesia[1]

Manejo anestésico para la resección de un carcinoma tiroideo ectópico en la base cardiaca de un Bulldog Inglés[2]

Mortalidad anestésica canina en España[3]

Anestesia en pacientes pediátricos[4]

Empleo del neuroestimulador en anestesia locorregional en la especie felina[5]

Empleo del neuroestimulador para la localización del espacio epidural en el espacio sacrococcígeo para OHE en gata[6]

[1]Gaspar Soler (HV Guadiamar, Sevilla); [2]A. Zapata, E. Belda, M. Escobar, J.D. Carrillo, A. Agut, M. Soler y F.G. Laredo (Universidad de Murcia); [3]José Ignacio Redondo (Universidad CEU Cardenal Herrera) y Laura Gil (Universidad Católica de Valencia); [4]Abi de Anta i Vinyals (ANESTVET Servei d'anestèsia veterinària); [5]D. Torralbo del Moral, M. Soto Martín e I. Sández Cordero (Sinergia Veterinaria); [6]M. Soto Martín, D. Torralbo del Moral, I. Sández Cordero (Sinergia Veterinaria).

ETOLOGÍA

20 Páginas · A4

Problema de miedo a ruidos fuertes en perros[1]

Conductas compulsivas[2]

Conductas agresivas[3]

Enriquecimiento ambiental en la especie felina[4]

[1]Camino García-Morato Fernández-Baíllo (Universidad Autónoma de Barcelona); [2]Daniel Ferreiro (HV Guadiamar, Sevilla), Tomás Camps y Marta Amat (Universidad Autónoma de Barcelona); [3]Mónica Boada, Stefanía Pineda, Álvaro Olivares y Miguel Ibáñez (Universidad Complutense de Madrid); [4]Renata Velasco (HV Montjuïc, Barcelona).



CIRUGÍA

24 Páginas · A4

Resolución del carcinoma de células escamosas del planum nasal mediante nosectomía y premaxilectomía[1]

Síndrome de dilatación-torsión gástrica[2]

Uso de la técnica quirúrgica simple en la obstrucción intestinal por cuerpo extraño lineal[3]

Ovariohisterectomía laparoscópica[4]

[1]José Rodríguez, Julia Artero, Manuel Alamán, Jorge Llinás y Vicente Cervera (HV Valencia Sur); [2]Manuel Jiménez Peláez y Sandra Gil Carrasco (Aúna Especialidades Veterinarias); [3]Alfredo Pérez Rivero (HV Taco, Tenerife); [4]Yolanda M. Medina, Belén C. Verdugo y Manuel Sánchez Palacín (Sinergia Veterinaria).





Derechos no disponibles en España

DERMATOLOGÍA

28 Páginas · A4

- Dermatitis atópica canina[1]
- La ictiosis de los Golden Retriever[2]
- Diagnóstico de lesiones de etiología micótica en gatos[3]
- Qué patologías cutáneas se diagnostican en los animales geriátricos[4]
- Dermatitis actínica canina[5]

[1]Beatriz Unzeta Conde (CV Unzeta); [2]A. Ortuñez (CV Vilazoo), M. Verde (Universidad de Zaragoza) y C. Serra; [3]Carlos Vich Cordón (Dermovet); [4]Gloria Pol (Univet); [5]Amparo Ortúñez (CV Vilazoo), Maite Verde (Universidad de Zaragoza) y Annabel Dalmau (H. Mediterrani Veterinaris).

CONTROL DEL DOLOR

32 Páginas · A4

- Bloqueo de los nervios ciático y femoral localizados por neuroestimulador[1]
- Técnicas básicas en anestesia y analgesia locorregional[2]
- Bloqueo del plexo braquial guiado mediante neuroestimulación en la resolución de una fractura de codo en un gato[3]
- Lucha contra el dolor crónico felino[4]
- Control del dolor[5]
- Manejo del dolor en el gato[6]

[1]Ignacio Sández Cordero, Daniel Torralbo del Moral y María Soto Martín (Sinergia Veterinaria); [2]Gaspar Soler Aracil (HV Guadiamar); [3]Francisco Laredo Álvarez, Mayte Escobar Gil de Montes, José Murciano Pérez, Antonio Navarro Alberola, Agustina Ansón y Eliseo Belda Mellado (Facultad de Veterinaria de Murcia); [4]Salvador Cervantes (SA Cervantes); [5]Verónica Salazar Nussio (Universidad Alfonso X el Sabio), Eva Rioja García (Universidad de Liverpool), Miguel Martínez Fernández (Chestergates Referral Hospital) y Fernando Martínez Taboada (North Downs Specialist Referrals); [6]Flor Dessal Marino e Isabel Callealta Rodríguez (Gattos Centro Clínico Felino).

ODONTOLOGÍA

24 Páginas · A4

Fístula infraorbitaria por fragmento radicular en 208[1]

Caninos en lanza en el Pastor Shetland[2]

Lesión resortiva odontoclástica felina[3]

Anestesia para la extracción de dientes deciduos[4]

Tratamiento endodóntico como alternativa a la exodoncia dental[5]

Glosectomía en un paciente con carcinoma de células escamosas[6]

[1]Manuel López Atenza (CV Vetersalud Archena); [2]Ana Whyte Orozco, Beatriz Ferrer Pequerul, Ekaterina Gámez Maidanskaia, Alba Gracia Gil y Cristina Bonastre Ráfales (Universidad de Zaragoza); [3]P. Yin Chen (veterinario clínico), M. de Vicente Rivas (UCM) y J.I. Trobo Muñiz (UCM); [4]M. Soto Martín, D. Torralbo del Moral, I. Sández Cordero (Sinergia Veterinaria); [5]Pilar Castelló Gascó (Suma Grupo Veterinario); [6]A. Whyte, C. Bonastre, A. Díaz-Otero, B. Pedret, A. Cruz, A. González (Facultad de Veterinaria de Zaragoza) y J. Obón (Facultad de Medicina de Zaragoza).

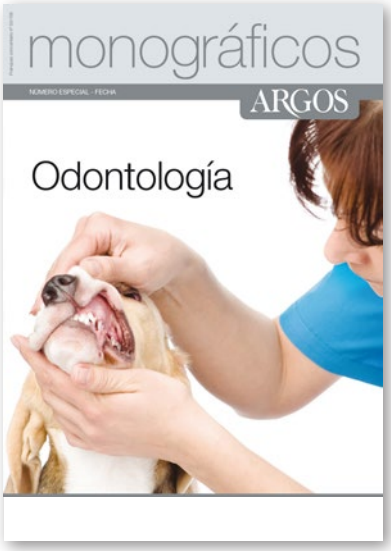

ONCOLOGÍA

24 Páginas · A4

Tratamiento de un gato con linfoma renal[1]

Resección de adenocarcinoma en el colon por colonoscopia[2]

Revisión del hemangiosarcoma canino[3]

Quimioterapia metronómica: a propósito de dos casos clínicos[4]

Terapia paliativa en el osteosarcoma canino[5]

Carcinoma de células transicionales[6]

[1]Ricardo Ruano Barneda (HV Mediterráneo); [2]José Sampayo Cabrera, María Orallo Frades y Daiana Rodrigues Cardoso (endoVES); [3]Noemí del Castillo Magán e Isabel del Portillo Miguel (Universidad Alfonso X el Sabio); [4]Jordi Expósito (Hospital Vet's Avinguda); [5]Juan Fco. Borrego Massó y Mireia García Roselló (HCV CEU); [6]Luis Miguel García Roldán, Pablo Menéndez Alegría y Manuela Bárcena Díaz (HV Molins).





TRAUMATOLOGÍA

40 Páginas · A4

La displasia de cadera[1]

Luxación medial de rótula[2]

Revisión de lesiones traumáticas de la articulación del carpo[3]

Artroscopia de codo en animales de compañía[4]

Tratamiento de las no uniones óseas mediante rhBMP-2 (proteína morfogenética ósea). Revisión de 9 casos clínicos[2]

Corrección de una deformidad angular en un perro[5]

Las placas bloqueadas[6]

[1]Cristina López Cadenas (doctora en Veterinaria); [2]Josep de la Fuente, David Vives y Vicenç Junyent (HV de Catalunya); [3]Mónica Martínez Bolmgreen y Ramón Sever (Policlínica Veterinaria Rover); [4]Cristóbal Frías Rides (HV Lepanto); [5]Yolanda M. Medina Bonilla y Manuel Sánchez Palacín (Sinergia Veterinaria); [6]Cristóbal Frías Rides y Daniel Rodríguez Tuñón (Hospital Veterinario Lepanto).

ENFERMEDAD URINARIA FELINA

32 Páginas · A4

Principales patologías del tracto urinario inferior felino[1]

Cistitis idiopática felina: ¿Sabemos a qué nos enfrentamos?[2]

Un problema urinario[3]

Infecciones bacterianas y enfermedad de vías urinarias bajas en gatos geriátricos[4]

Opciones de tratamiento de la ureterolitiasis felina[2]

Uretrostomía perineal en el gato[5]

[1]Luis Miguel García Roldán y Manuela Bárcena Díaz (HV Molins); [2]Flor Dessal Marino (Gattos Centro Clínico Felino); [3]Arkaitz Ioiarte y Belén Coromoto (Sinergia Veterinaria); [4]Salvador Cervantes (SA Veterinaris); [5]Manuel Jiménez Peláez (Dipl. ECVS) y Alexis Triviño Barbero.

TÉCNICAS Y MANEJO BÁSICOS EN LA CLÍNICA FELINA

32 Páginas
22 × 28 cm

- Fluidoterapia
- Vías de acceso vascular
- Alimentación en estados críticos
- Transfusión de sangre
- Punciones y drenajes

Valentina Aybar Rodríguez, Juanjo Vega Guerrero.

TUMORES DEL SISTEMA REPRODUCTOR EN HEMBRA Y MACHO

40 Páginas
22 × 28 cm

- Tumores del sistema reproductor en hembra
- Tumores del sistema reproductor en macho
- Fármacos más utilizados en oncología veterinaria

Adrián Romairone Duarte, Juan Carlos Cartagena Albertus.

NOVEDAD

ALTERACIONES RADIOLÓGICAS DE LAS EXTREMIDADES

32 Páginas
22 × 28 cm

- Principios de interpretación
- Alteraciones congénitas, hereditarias y del desarrollo
- Fracturas
- Deformaciones por alteración de la placa de crecimiento
- Tumores óseos y osteomielitis
- Alteraciones nutricionales y metabólicas

Mª. Isabel García Real.

NOVEDAD



DERMATOSIS BACTERIANAS Y FÚNGICAS

40 Páginas
22 × 28 cm

- Dermatosis bacterianas
  - Introducción
  - Procesos patológicos
- Dermatosis fúngicas
  - Introducción
  - Procesos patológicos

Gustavo Machicote Goth.

AUTOEVALUACIÓN CITOLÓGICA. NEOPLASIAS

32 Páginas · A4

Citología general

Neoplasias

Cristina Fernández Algarra.

SÍNDROMES NEUROLÓGICOS FRECUENTES

40 Páginas · A4

Examen neurológico

Epilepsia

Síndrome vestibular

Síndrome *cauda equina*

Juan José Mínguez.

URGENCIAS OFTÁLMICAS EN PEQUEÑOS ANIMALES

24 Páginas
22 × 28 cm

- Proptosis del globo ocular
- Úlceras corneales
- Perforación de la córnea
- Cuerpos extraños oculares
- Laceraciones palpebrales
- Uveítis anterior sobreaguda
- Hifema
- Glaucoma agudo
- Luxación anterior del cristalino

Javier Esteban Martín.

ARRITMIAS CARDIACAS

32 Páginas · A4

- Taquiarritmias supraventriculares
- Taquiarriarritmias ventriculares
- Bradiarritmias supraventriculares
- Bradiarritmias ventriculares

Enrique Ynaraja Ramírez y José Alberto Montoya Alonso.

PATOLOGÍA CARDIOVASCULAR GERIÁTRICA

40 Páginas · A4

- Examen físico cardiovascular
- Endocardiosis valvular mitral o enfermedad degenerativa valvular mitral
- Cardiomiopatía hipertrófica en gatos (CMH)
- Hipertensión arterial felina
- Punto de vista del propietario
- Aspectos importantes que debe tener en cuenta el veterinario clínico

Salvador Cervantes Sala.

LA INMUNODEFICIENCIA FELINA

40 Páginas · A4

- Epidemiología
- Patogenia
- Signos clínicos
- Diagnóstico
- Tratamiento
- Inmunización
- Vacunación frente a FIV
- Pronóstico

Mª Luisa Palmero Colado, Vanessa Carballés Pérez.

HEPATOLOGÍA CLÍNICA. *SHUNTS* PORTOSISTÉMICOS EXTRAHEPÁTICOS E INTRAHEPÁTICOS

40 Páginas
22 × 28 cm

- Generalidades
- Factores que influyen
- Clasificación (congénitos, adquiridos, casos atípicos)
- Morfología de los *shunts* portosistémicos (PSS)
- Historia y signos clínicos
- Hallazgos clínico-patológicos
- Histopatología
- Diagnóstico
- Tratamiento (médico, quirúrgico)

Alfredo Pérez Rivero.

PRIMEROS AUXILIOS EN PERROS Y GATOS. REANIMACIÓN CARDIOPULMONAR

24 Páginas · A4

- ¿Por qué se produce una parada respiratoria?
- ¿Cómo detectamos una parada respiratoria?
- ¿Qué podemos hacer nosotros?
- Efectos indeseables y complicaciones de la respiración asistida
- Parada cardiaca y masaje cardiaco

Enrique Ynaraja Ramírez.

TRAUMATOLOGÍA EN PEQUEÑOS ANIMALES. FRACTURAS MÁS FRECUENTES DEL MIEMBRO POSTERIOR

32 Páginas
22 × 28 cm

Fracturas de fémur

- Técnicas de estabilización
- Abordaje quirúrgico
- Tratamiento de las fracturas más frecuentes

Fracturas de tibia y peroné

- Técnicas de estabilización
- Abordaje quirúrgico
- Tratamiento de las fracturas más frecuentes

Juan Pablo Zaera Polo.

ENFERMEDADES INFECCIOSAS EN PEDIATRÍA

32 Páginas
22 × 28 cm

Perro: brucelosis, micoplasmosis, herpesvirosis, septicemia neonatal, síndrome de la leche tóxica, infecciones bacterianas localizadas en el neonato, parvovirosis, coronavirus, virus del moquillo canino, hepatitis infecciosa canina, traqueobronquitis infecciosa canina, leptospirosis, protozoos intestinales

Gato: panleucopenia, síndrome de coriza felina, leucemia infecciosa felina, peritonitis infecciosa felina, protozoos intestinales

Simón Martí Angulo, Sofía Lafuente Carballo.

REPRODUCCIÓN Y NEONATOLOGÍA CANINA Y FELINA

32 Páginas · A4

- El parto
- Distocia en la perra y en la gata
- La cesárea

Simón Martí Angulo.

DERMATOLOGÍA CANINA Y FELINA. DERMATOPATÍAS PARASITARIAS

32 Páginas · A4

- Cheyletielosis (“caspa abundante”)
- Demodicosis
- Demodicosis felina
- Escabiosis canina (sarna sarcóptica)
- Sarna felina notoédrica
- Ácaros de los oídos
- Trombiculiasis
- Aspectos importantes que debe tener en cuenta el veterinario clínico

Gustavo Machicote Goth.

MANUAL DE NEFROLOGÍA

32 Páginas
22 × 28 cm

Tratamiento de la urolitiasis en el perro

Enfermedades del tracto urinario inferior felino

María L. Suárez Rey y Germán Santamaria Pernas.
María Dolores Tabar Rodríguez y Marta Planellas Bachs.

DOLOR Y PROBLEMAS DE COMPORTAMIENTO

32 Páginas · A4

Agresividad y dolor

Conductas compulsivas y dolor

Dolor y miedo, fobia y ansiedad

Tomàs Camps Morey y Marta Amat Grau.

Derechos no disponibles en España

DIABETES FELINA

32 Páginas · A4

Tipos de diabetes y diagnóstico de la enfermedad

Tratamiento de la diabetes mellitus no complicada

Mª Dolores Pérez Alenza.

DERMATOLOGÍA FELINA CASOS CLÍNICOS

32 Páginas · A4

Etiología bacteriana

Etiología parasitaria

Etiología micótica

Alergias

Neoplasias

Carlos Vich Cordón.

ONCOLOGÍA CANINA Y FELINA

32 Páginas · A4

Nociones básicas en citología y citología oncológica

Quimioterapia práctica



Juan Carlos Cartagena Albertus.

CASOS CLÍNICOS DE ONCOLOGÍA CANINA

32 Páginas
22 × 28 cm

Gastrinoma en un Chihuahua

Fractura patológica en un Greyhound

Linfoma mediastínico en un Cocker Americano

Hemangiosarcoma en un Pastor Alemán

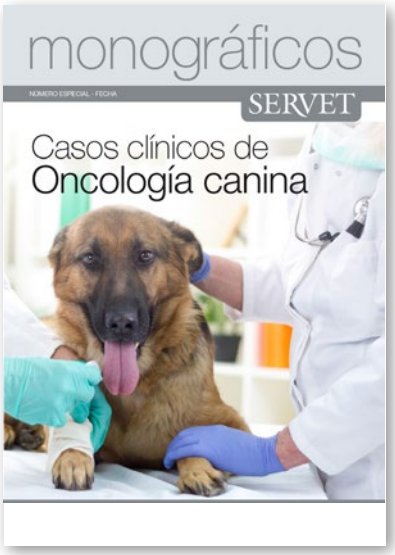

Guillermo Couto y Néstor Moreno.

FLUIDOTERAPIA EN URGENCIAS

24 Páginas · A4

- Evaluación de la deshidratación
- Tipos de deshidratación
- Rutas de administración
- Estimación del volumen de fluidos a suministrar
- Velocidad de administración
- Tipos de fluidos

Carlos Torrente y Lluis Boch.



PATOLOGÍAS DEL OÍDO CASOS CLÍNICOS

32 Páginas · A4

- Lesiones bilaterales en pabellones auriculares por sarna sarcóptica en un perro
- Lesiones en los pabellones auriculares de un gato con dermatitis atópica estacional
- Trombiculiasis en pabellón y zona periauricular en un gato
- Lesiones en los pabellones auriculares de un perro con leishmaniosis
- Dermatofitosis en pabellones auriculares de un gato
- Otitis externa bilateral por *Otodectes cynotis*, *Staphylococcus*, *Pseudomona aeruginosa*, *Malassezia*

Pilar Sagredo Rodríguez.

TÉCNICAS DE ADOPCIÓN EN PORCINO

40 Páginas · A4

Fundamentos técnicos y fisiológicos de la lactación

Manejo de las adopciones

Emilio Magallón, Alberto García, Roberto Bautista, Boris Alonso, José Ignacio Cano, Patricia Prieto y Pablo Magallón.

MANEJO DE LECHONES LACTANTES

40 Páginas · A4

Introducción

Mortalidad nacimiento-destete

Primeros cuidados del lechón

El calostro y la importancia de su adecuada ingestión

Lactación alterna

Encalostramiento artificial

Alimentación del cerdo en lactación

Tratamientos rutinarios de los lechones

Confort térmico del lechón

Emilio Magallón, Alberto García, Roberto Bautista, Boris Alonso, José Ignacio Cano, Patricia Prieto, Silvia Almenara y Pablo Magallón.

DIAGNÓSTICO LABORATORIAL PORCINO. MÉTODOS DIAGNÓSTICOS

40 Páginas · A4

- Técnicas histopatológicas
- Técnicas bacteriológicas
- Técnicas virológicas
- Técnicas de biología molecular
- Técnicas serológicas
- Métodos parasitológicos

Joaquim Segalés, Jorge Martínez, Joaquim Castellà, Laila Darwich, Mariano Domingo, Enric Mateu, Marga Martín, Marina Sibila.

NOVEDAD

COW COMFORT. CRÍA DE TERNEROS Y NOVILLAS

40 Páginas · A4

- Introducción
- Manejo del ternero hasta el destete
- Alojamiento de los animales de reposición
- Conclusiones

Antonio Callejo Ramos.

EL CICLO ESTRAL DE LA VACA. RECONOCIMIENTO DE ESTRUCTURAS OVÁRICAS

32 Páginas
22 × 28 cm

Guía para identificar estructuras ováricas

Valoración global del ciclo

Reconocimiento de estructuras ováricas

Manuel Fernández Sánchez.

10 Q&A SOBRE PARASITOLOGÍA BOVINA: PARASITOSIS CUTÁNEAS

32 Páginas
22 × 28 cm

¿Qué sarnas se pueden detectar en vacuno?

¿Cómo se transmiten las sarnas?

¿Se pueden erradicar los ácaros de la sarna?

¿Qué signos clínicos indican la presencia de piojos en el ganado vacuno?

¿Hay garrapatas en los meses fríos?

¿Qué son los barros?

¿Cuáles son las diferencias entre las especies de *Hypoderma*?

¿Son frecuentes las “gusaneras” en vacuno?

¿Existen procesos alérgicos graves causados por picaduras de mosquitos?

¿Qué medidas de control se pueden llevar a cabo frente a las moscas?



Aránzazu Meana Mañes y Francisco A. Rojo Vázquez.

Derechos no disponibles en México

GUÍA DE ATENCIÓN AL PARTO DE LA VACA. EL PARTO

32 Páginas · A4

- Duración de la gestación
- Fisiología normal del parto: el parto eutócico
- Manejo del parto: la paridera
- El parto problemático: la distocia

J.V. González-Martín, L. Elvira y N. Pérez Villalobos.

Derechos no disponibles en España

EL PERIPARTO DE LA VACA. PATOLOGÍA POSPARTO

24 Páginas · A4

- Prolapso uterino
- Hipocalcemia
- Retención de secundinas
- Metritis
- Acetonemia
- Desplazamiento izquierdo de abomaso
- Mastitis

Manuel Fernández Sánchez, Manuel Liz López, Matilde Hernández Solís.

MANEJO REPRODUCTIVO EN OVINO. MANEJO DEL SEMEN E INSEMINACIÓN ARTIFICIAL

40 Páginas
22 × 28 cm

- Obtención del semen
- Evaluación del semen
- Manejo y conservación del semen
- Inseminación artificial ovina (exocervical, intrauterina)

Alfonso Abecia, Fernando Forcada Miranda.

NECROPSIA AVIAR Y TOMA DE MUESTRAS

32 Páginas
22 × 28 cm

Técnica de necropsia en aves de producción

Toma de muestras y otras consideraciones

Natalia Majó y Roser Dolz.

VACUNACIÓN FRENTE A LAS ENFERMEDADES BACTERIANAS EN EL SECTOR AVÍCOLA

40 Páginas
22 × 28 cm

Pullorosis y tifosis aviar

Coriza infecciosa

Infecciones por *Mycoplasma gallisepticum* (MG)

Cólera aviar

Colibacilosis aviar

Infecciones por *Mycoplasma synoviae* (MS)

Cristina Gómez, Sonia Téllez.

NOVEDAD

LA NUTRICIÓN DE LA VACA LECHERA

24 Páginas · A4

Ingestión de hierba y producción de leche en pastoreo[1]

Prespectivas y retos de los extractos vegetales como aditivos alimentarios en rumiantes[2]

Las 3R en transición: recuperación, reproducción y resultados (I y II)[3]

Influencia de la alimentación sobre los rendimientos productivo, reproductivo y sanitario del vacuno lechero[1]

Comportamiento animal del ganado vacuno lechero en pastoreo frente a estabulado[1]

[1]Ana Isabel Roca (Universidad de Santiago de Compostela, España), [2]Mª Dolores Carro (UPM, España), [3]Phil Cardoso (University of Illinois, EE. UU.).

NOVEDAD

CEBO DE TERNEROS

20 Páginas · A4

Mejoras del sistema de alimentación en cebo intensivo de terneros más allá de la fórmula nutricional[1]

Bienestar en terneros de cebo[2]

Puntos clave en la gestión de cebaderos[3]

Uso de ensilado de pulpa de tomate en el cebo de terneros[4]

[1]Maria Devant (IRTA, España), [2]Antonio Velarde (IRTA, España), [3]Raquel Santos (COVAP, España), [4]Fermín López (Cycytex, España).

PRODUCCIÓN LECHERA EN PEQUEÑOS RUMIANTES

24 Páginas · A4

Estrategias y prioridades en el control de la agalaxia contagiosa[1]

Etiología de la mastitis caprina[2]

Optimización de la producción láctea[3]

Requisitos imprescindibles de una explotación lechera de ovino[4]

Factores que influyen en el recuento de células somáticas[5]

Rutina de ordeño en los pequeños rumiantes[3]

[1]Antonio Sánchez (Universidad de Murcia), [2]Carlos Belloda (Universidad Miochacana de San Nicolás Hidalgo, México), [3]Carlos Gonzalo (Universidad de León), [4]Pedro Acero (Universidad de Valladolid), [5]Vicente Rodríguez-Estevez (Universidad de Córdoba, España).

NOVEDAD

NUTRICIÓN DE PEQUEÑOS RUMIANTES

24 Páginas · A4

Efecto de la alimentación de ovejas gestantes con hojas de tomillo sobre la estabilidad oxidativa de la carne de sus corderos[1]

Aversión condicionada en ganado ovino[2]

El orujo de uva en la alimentación del ganado ovino[3]

El alperujo en la alimentación de cabras lecheras[4]

Utilización de taninos de quebracho en la dieta de ovejas lecheras[5]

Concentración de vitaminas liposolubles de la leche de la oveja y en la carne del lechal según la alimentación recibida[6]

[1]Gema Nieto (Universidad de Murcia), [2]Elena Albanell (UAB, España), [3]Teresa Manso (Universidad de Valladolid, España), [4]Eduarda Molina (CSIC, España), [5]Gonzalo Hervás (CSIC, España), [6]Mireia Blanco (CITA, España).

NOVEDAD

NOVEDAD



PARASITOSIS EN VACUNO

20 Páginas · A4

Aspectos generales de los piojos que parasitan al ganado bovino[1]

La besnoitiosis bovina en imágenes[2]

La criptosporidiosis en el ganado bovino[3]

Parasitosis externas en ganado vacuno[4]

[1]José Marín Sánchez-Murillo (Gobierno de Extremadura), [2]M.A. Habela (UEX), [3]José Antonio Castro-Hermida (Instituto Galego de Calidade Alimentaria-Xunta de Galicia), [4]Pablo Díaz (Universidade de Santiago de Compostela).

NOVEDAD

APUNTES SOBRE PARASITOSIS EN PEQUEÑOS RUMIANTES

24 Páginas · A4

La hidatidosis en animales: datos epidemiológicos (I y II)[1]

Fasciolosis ovina y cambio climático[2]

La toxoplasmosis en la ganado ovino[3]

El horizonte de la hidatidosis[1]

Miasis cutáneas de los pequeños rumiantes[4]

[1]Raúl Manzano-Román (IRNASA-CSIC), [2]Félix Valcárcel (CISA-INIA), [3]Francesca Mossa (Moredun Research Institute, Reino Unido), [4]Miguel A. Habela (Universidad de Extremadura, España).

NOVEDAD

PROBLEMAS LOCOMOTORES

24 Páginas · A4

Factores de riesgo asociados a problemas locomotores en cerdas gestantes alojadas en grupo[1]

¿Cómo tratar las lesiones de pezuña en ganado bovino?[2]

Estrategias de control de cojeras en *broilers*[3]

Impacto de las pododermatitis en el bienestar de los pollos[4]

Lesiones podales en la vaca lechera[5]

[1]Charlie Cador (Anses, Francia), [2]John Remnant (Universidad de Nottingham, Reino Unido), [3]Andrew Butterworth (Universidad de Bristol, Reino Unido), [4]Cécile Arnould (INRA, Francia), [5]Néstor Tadich (Universidad Austral de Chile, Chile).

PRRS Y PLEUROPNEUMONIA PORCINA

24 Páginas · A4

Diagnóstico diferencial del PRRS en campo[1]

Frente común en la lucha frente al PRRS[2]

Enfermedad causada por *Actinobacllus pleuropneumoniae* y su diagnóstico[3]

Diagnóstico y control de *Actinobacllus pleuropneumoniae*[4]

Actualización en el diagnóstico laboratorial de *Pasteurella multocida* y *Streptococcus suis*[5]

[1]Guillermo Ramis (Universidad de Murcia, España), [2]Trinidad Ansó (ADS porcino nº 1 Tauste, España), [3]Tanja Opiriessnig (Iowa State University), [4]Marcelo Gottschalk (Université de Montréal, Canadá), [5]Ivette Espinosa (CENSA, Cuba).

NOVEDAD

CLAVES EN NUTRICIÓN PORCINA

24 Páginas · A4

La fibra en la dieta de las cerdas[1]

Aditivos promotores de crecimiento para lechones[2]

Condición corporal de las cerdas en maternidad[3]

Efecto del orégano seco en dietas para transición sobre el rendimiento y los factores inmunomoduladores[4]

Comparación de un alimento en forma de harina o granulado en el posdestete[5]

Análisis de la reintroducción de la harina de carne-hueso en la alimentación porcina[6]

Bioquímica de lechones ibéricos alimentados con diferentes niveles de lisina[7]

[1]Knud E. Bach (Univerity of Aarhus, Dinamarca), [2]José Gómez-Fernández (ITACyL, España), [3]Nathalie Quiniou (IFIP, Francia), [4]Andreas Berk (Friedrich-Loeffler-Institut, Alemania), [5]Didier Gaudré (IFIP, Francia), [6]Josefa Madrid (Universidad de Murcia, España), [7]Eduardo de Mercado (ITACyL, España).

NOVEDAD

NOVEDAD



PATOLOGÍA AVIAR

36 Páginas · A4

La enfermedad de Gumboro (I y II)[1]

Dermanyssus gallinae en la producción avícola[2]

Programas sanitarios oficiales en gallinas reproductoras[3]

Coriza infecciosa (I y II)[4]

El síndrome de tránsito rápido en *broilers*[5]

La micoplasmosis aviar[6]

Actualización y control de la micoplasmosis aviar[7]

Cólera aviar[4]

[1]Mar Biarnés (Cesac, España), [2]Ivan Pavlovic (Instituto Científico de Medicina Veterinaria de Serbia), [3]Olga Mínguez (Consejería de Agricultura y Ganadería de la Junta de Castilla y León, España), [4]Horacio Terzolo y (INTA EEA Balcarce, Argentina), [5]Carlos López Coello (UNAM, México), [6]Ivan Dinev (Universidad de Trakia, Bulgaria), [7]Raúl O. Cerdá (Facultad de Ciencias Veterinarias Universidad Nacional de La Plata, Argentina).

NOVEDAD



NUTRICIÓN AVÍCOLA

28 Páginas · A4

Tecnología de procesado de pienso para *broilers*[1]

Aminoácidos digestibles en piensos para avicultura[2]

Fases críticas en la nutrición de las reproductoras[3]

Probióticos y prebióticos como alternativas a los antibióticos[4]

Efectos de los secuestrantes de micotoxinas en los piensos[5]

La adición de anacardo en la dieta mejora los indicadores biológicos en pollitas de reemplazo[6]

Potencial del recubrimiento al vacío de *pellets*[1]

[1]Tom Scott (Universidad de Saskatchewan, Canadá), [2]V. Ravindran (University of Massey, Nueva Zelanda), [3]Edgar Oviedo (North Carolina State University, EE. UU.), [4]Richard Ducatelle (Universidad de Ghent, Bélgica), [5]Dante J. Bueno (INTA, Argentina), [6]César Bentacur (Universidad de Córdoba, Colombia).

Pedidos: (+34) 976 461 480

ANATOMÍA DEL CERDO APLICADA A LA SANIDAD Y PRODUCCIÓN ANIMAL

32 Páginas · A4

- Cabeza y cuello
- Cavidad torácica
- Cavidad abdominal
- Cavidad pelviana y órganos reproductores

José Mª Vázquez Autón, Rafael Latorre Reviriego, Gregorio Ramírez Zarzosa, Octavio López Albors, Mª Dolores Ayala Florenciano y Francisco Gil Cano (Departamento de Anatomía y Patología Comparadas, Facultad de Veterinaria de Murcia, España).

GENÉTICA PORCINA

32 Páginas · A4

- Mejora genética
- Características reproductivas
- Características morfológicas
- Características de producción y de la canal

Guadalupe Edgar Beltrán Rosas (Médico Veterinario Zootecnista, Diplomado EAPP, Asesor en porcino, México) y Marco Antonio Jacho López (Médico Veterinario Zootecnista, Inti Veterinaris Assessors, Barcelona).



NOVEDAD



CÓMO AHORRAR AGUA EN PRODUCCIÓN PORCINA

24 Páginas · A4

Cómo ahorrar agua sin comprometer el bienestar del cerdo

Necesidades de agua del ganado porcino

Reducir el uso de agua en las explotaciones mejorando la nutrición

Diseño y rediseño de la explotación para reducir el desperdicio de agua

Peter Brooks (Consultor independiente y profesor emérito de Producción Animal de la Universidad de Plymouth, UK).

NOVEDAD

AVANCES EN EL CONTROL DE LA SALMONELOSIS PORCINA EN ESPAÑA

32 Páginas · A4

Estrategias de control en granja: la utilidad de los ácidos orgánicos y la vacunación

La importancia de las fases posgranja I y II

El control de *Salmonella* en España *¿Quo vadis?*

Héctor Arguello Rodríguez (Grupo de genómica y mejora animal, Universidad de Córdoba), Ana Carvajal Urueña y Pedro Rubio Nistal (Grupo Digespor, Departamento de Sanidad Animal, Universidad de León).

PRODUCCIÓN PORCINA LIBRE DE ANTIBIÓTICOS

24 Páginas · A4

Manejo de los patógenos y del flujo de cerdos

Manejo de la inmunidad

Manejo del ambiente, de los cerdos enfermos y de las personas

John Carr (Consultor internacional especialista en producción porcina).



CONTROL Y PROBLEMAS REPRODUCTIVOS EN PORCINO

24 Páginas · A4

Uso de tratamientos hormonales para el control reproductivo de la cerda[1]

Leptospirosis porcina: situación, diagnóstico y control[2]

Utilidad del estudio del aparato genital de las cerdas y verracos eliminados en granjas y centros de inseminación[3]

Influencia de los plásticos en la fertilidad del semen de verraco[4]

[1]María Victoria Falceto, Juan Luis Úbeda, Olga Mitjana, Cristina Bonastre, Raquel Ausejo y Yahya Dahmani (Departamento de Patología Animal, Facultad de Veterinaria de Zaragoza). [2]Francisco Javier García Peña, Melissa Castro Hansson, Tania Serrano García, Sara Lorente Fernández y Nieves Frías Soriano (Laboratorio Central de Veterinaria de Algete del MAGRAMA). [3]María Victoria Falceto, Raquel Ausejo, Noelia Mendoza, Yahya Dahmani, Cristina Bonastre y Olga Mitjana (Departamento de Patología Animal, Facultad de Veterinaria de Zaragoza). [4]Cristina Nerín, Pilar Alfaro, Margarita Aznar, Maria Victoria Falceto, Olga Mitjana y Cristina Bonastre (I3A, Universidad de Zaragoza).



NOVEDAD

NUTRICIÓN Y ALTERNATIVAS A LOS ANTIBIÓTICOS

24 Páginas · A4

Nutrición y salud intestinal de los lechones al destete[1]

Eficiencia nutricional en el engorde de porcino[2]

Alternativas a los antibióticos en producción de porcino[3]

[1]Jesús Suárez-Belloch y María Ángeles Latorre (IUCA, Producción Animal y Ciencia de los alimentos, Facultad de Veterinaria de Zaragoza). [2]Núria Llanes Baró (Especialista en nutrición, Cooperativa d'Ivars). [3]Gonzalo Palomo Guijarro y Alfredo García Sánchez (Facultad de Veterinaria de Cáceres).

NOVEDAD

ENFERMEDADES QUE AFECTAN AL APARATO RESPIRATORIO EN PORCINO

24 Páginas · A4

Rinitis atrófica porcina, el problema continúa[1]

Patogenicidad de *Actinobacillus pleuropneumoniae*[2]

Dinámica de la transmisión y opciones de control de la influenza porcina en las granjas[3]

Métodos de cuantificación de las lesiones pulmonares causadas por la infección de *Mycoplasma hyopneumoniae*[4]

[1]Antonio Palomo Yagüe (Universidad Complutense de Madrid). [2]Marcelo Gottschalk (Universidad de Montreal). [3]Montserrat Torremorell (Universidad de Minnesota). [4]Beatriz García-Morante, Joaquim Segalés y Marina Sibila (IRTA, CReSA, Universidad Autónoma de Barcelona).

NECESIDADES NUTRICIONALES EN PORCINO

40 Páginas · A4

Qué son, para qué sirven y cómo se valoran

Necesidades nutricionales de cerdas gestantes y verracos

Necesidades nutricionales de cerdas lactantes

Necesidades nutricionales de lechones en crecimiento: transición y cebo

Alberto Torres Pitarch y Alba Cerisuelo García (Centro de Investigación y Tecnología Animal, CITA-IVIA, España).

FISIOLOGÍA REPRODUCTIVA DEL VERRACO

32 Páginas · A4

Espermatogénesis

Fisiología espermática y producción de esperma

Patología del testículo y evaluación del eyaculado

Juan Luis Úbeda, Yahya Dahmani y Raquel Ausejo (Universidad de Zaragoza, España).

DERMATOLOGÍA PORCINA APLICADA

32 Páginas · A4

Epidermitis exudativa y necrosis cutáneas: ¿una fisiopatología común?

Epidermitis exudativa y necrobacilosis facial

Caudofagia

Necrosis auriculares y otras necrosis

Guy-Pierre Martineau (ENVT, Francia), Hervé Morvan y Agnès Waret-Szkuta (Ploufragan, Francia).

GESTIÓN TÉCNICO-ECONÓMICA DE LA EXPLOTACIÓN

40 Páginas · A4

Gestión del cebadero

Gestión de las reproductoras

Gestión de las transiciones

Gestión de las pirámides de producción

Pascual Belenguer (Agroturia, España), Manuel Toledo (Juan Jiménez García, España).

CONTROL DEL SÍNDROME RESPIRATORIO Y REPRODUCTIVO PORCINO

24 Páginas · A4

¿Qué hemos aprendido de la investigación sobre PRRS?[1]

Aplicaciones de la epidemiología en el control del PRRS[2]

Medidas más relevantes para el control y la erradicación del PRR[3]

[1]Montserrat Torremorell (University of Minnesota, Estados Unidos), [2]Julio Álvarez (IRYCIS y VISAVET, España) y Francisco Ruiz-Fons (SaBio e IREC, España), [3]Cinta Prieto y Francisco Javier Martínez Lobo (Universidad Complutense de Madrid, España).

ANÁLISIS DE LA PRODUCCIÓN DE CERDO IBÉRICO EN INTENSIVO

32 Páginas · A4

Introducción a la producción en intensivo

La reproducción de la cerda Ibérica en producción intensiva

Mejora genética en el cerdo Ibérico

Nutrición del cerdo Ibérico

José Luis Sánchez, Eladio Alcazar y Álvaro González (Ibéricos Vallehermoso).



CASOS CLÍNICOS

24 Páginas · A4

- Un caso atípico[1]
- Síndrome hemorrágico en lechones neonatos[2]
- Enteritis en la sala de partos debida a clostridios[3]
- Deficiencia de selenio y vitamina E en lechones[4]
- Aglutinación y reducción de la motilidad seminal en centros de inseminación artificial[5]

[1]Antonio Vela Bello (Veterinario, España), [2]Paolo Martelli *et al.* (Universitá di Parma, Italia), [3]Claudio Mazzoni *et al.* (Veterinario, Italia), [4]Lucas Rodríguez Picó (Veterinario, España), [5]Darwin L. Reicks (Swine Veterinary Center, Estados Unidos).

ECONOMÍA Y GESTIÓN EN EXPLOTACIONES PORCINAS

24 Páginas · A4

- Conceptos de economía y gestión
- Análisis financiero I
- Análisis financiero II
- Análisis de costes

Antonio Rouco Yáñez (Profesor Titular del Departamento de Producción Animal y Economía Agraria de la Facultad de Veterinaria de Murcia).

EL CONSUMO DE AGUA EN LECHONES

32 Páginas · A4

Factores que afectan al consumo de agua

Lechones lactantes y transición

Bebederos

Calidad del agua

Guadalupe Edgar Beltrán Rosas (Médico Veterinario Zootecnista, Diplomado EAPP, Asesor en porcino, México) y Marco Antonio Jacho López (Médico Veterinario Zootecnista, Inti Veterinaris Assessors, Barcelona).

GESTIÓN DE CRISIS SANITARIAS EN GANADO PORCINO

32 Páginas · A4

Las enfermedades más temibles del porcino

Detección temprana y actuación en caso de sospecha

Vuelta a la normalidad

Lina Mur y José Manuel Sánchez-Vizcaíno (Centro Visavet, Universidad Complutense de Madrid).

MUESTREO, ANÁLISIS E INTERPRETACIÓN DE RESULTADOS EN PIENSOS PARA GANADO PORCINO

24 Páginas · A4

Toma de muestras, preparación, identificación y almacenamiento de las mismas

Preparación de la muestra para el análisis. Métodos y expresión de los resultados

Interpretación y tratamiento de los resultados

Mariano Gorrachategui (Tesercus CI 2013).

CONTROL AMBIENTAL EN ALOJAMIENTOS PARA GANADO PORCINO

32 Páginas · A4

Aislamiento térmico, pérdidas de calor y aplicaciones prácticas

Bases de la ventilación, ventilación natural y casos prácticos

Ventilación forzada, cálculos y recomendaciones

Refrigeración evaporativa, ventilación tipo túnel y cálculos prácticos

Fernando Forcada (Departamento de Producción Animal y Ciencia de los Alimentos Instituto Universitario de Ciencias Ambientales (IUCA) Universidad de Zaragoza).

CONTROL SANITARIO EN EL SACRIFICIO DE PORCINOS

40 Páginas · A4

Bienestar animal durante el sacrificio y actividades conexas

Controles *ante mortem*

La inspección *post mortem* I

La inspección *post mortem* II

Juan Carlos Domínguez Vellarino (Veterinario del Servicio Extremeño de Salud, Control Oficial en Matadero).

ADITIVOS NUTRICIONALES EN PORCINO

24 Páginas · A4

Contexto legal y biológico

Principales grupos de aditivos nutricionales

Evaluación de aditivos nutricionales y zootécnicos

Edgar García Manzanilla (Pig Development Department, TEAGASC) y Roger Davin (Division of Animal science, University of Missouri, Columbia).



Tarifas

Ejemplares impresos

Todos los monográficos se presentan impresos en papel estucado brillo de 170g/m^2, con encuadernación a grapa.

Ejemplares	500	750	1000	1500	2000	3.000
12 páginas	1.650 €	1.750 €	1.800 €	1.975 €	2.100 €	2.400 €
16 páginas	1.750 €	1.850 €	1.900 €	2.075 €	2.200 €	2.500 €
20 páginas	1.850 €	1.950 €	2.000 €	2.200 €	2.325 €	2.650 €
24 páginas	1.925 €	2.025 €	2.075 €	2.300 €	2.450 €	2.825 €
28 páginas	2.225 €	2.350 €	2.425 €	2.675 €	2.825 €	3.225 €
32 páginas	2.475 €	2.650 €	2.725 €	2.975 €	3.150 €	3.575 €
36 páginas	2.650 €	2.825 €	2.925 €	3.200 €	3.400 €	3.875 €
40 páginas	2.800 €	3.000 €	3.100 €	3.400 €	3.625 €	4.150 €
44 páginas	2.950 €	3.175 €	3.300 €	3.625 €	3.875 €	4.450 €

Derechos (1 país 24 meses)

12 páginas	1.175 €	**24 páginas**	1.650 €	**36 páginas**	1.900 €
16 páginas	1.400 €	**28 páginas**	1.650 €	**40 páginas**	2.150 €
20 páginas	1.400 €	**32 páginas**	1.900 €	**44 páginas**	2.150 €

Para otras cantidades o para la realización de monográficos a medida, consulte con nuestro departamento comercial.

IVA no incluido en los precios.

Pedidos: (+34) 976 461 480 • comercial@grupoasis.com

GRUPO asis

Centro Empresarial El Trovador, planta 8, oficina ■ Plaza Antonio Beltrán Martínez, 1 ■ 50002 Zaragoza (España)
Tel.: +34 976 461 480 ■ Fax: +34 976 423 000 ■ comercial@grupoasis.com ■ www.grupoasis.com